

HƯỚNG DẪN NỘP HỒ SƠ TRỰC TUYẾN TUYỂN SINH ĐẦU CẤP, NĂM HỌC 2024 – 2025

Trước khi tiến hành đăng ký tuyển sinh trực tuyến, phụ huynh và học sinh cần chuẩn bị các loại giấy tờ sau:

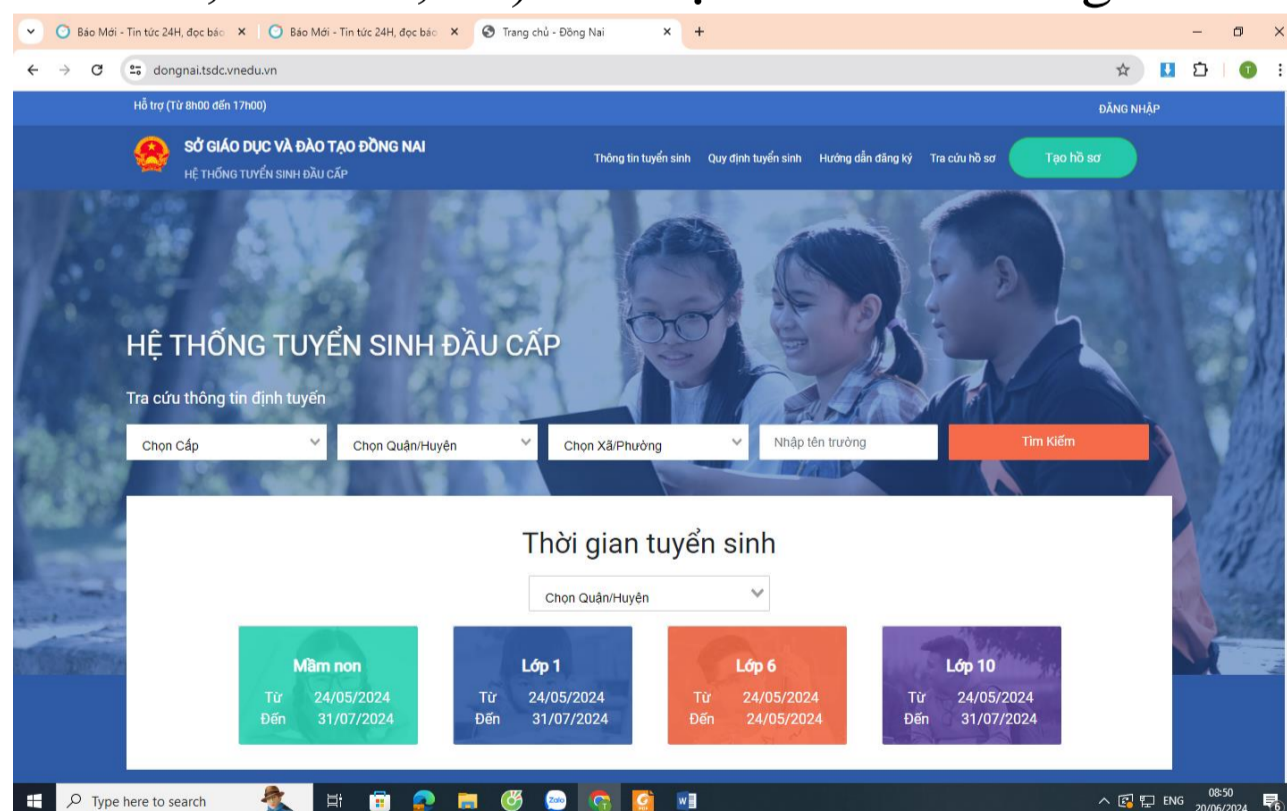
- Đơn đăng ký dự tuyển (theo mẫu, xem hướng dẫn tải đơn ở mục 8).
- Học bạ tiểu học bản chính.
- Giấy khai sinh (bản sao hoặc bản photo công chứng có mộc đỏ), tuyệt đối không lấy hoặc chụp bản khai sinh từ học bạ tiểu học.
- Hồ sơ học sinh hòa nhập (nếu có).

*** Lưu ý: những giấy tờ này sẽ là những giấy tờ nộp cho nhà trường để đăng ký nhập học khi có danh sách trúng tuyển.**

Sau khi chuẩn bị các loại hồ sơ trên, chụp các loại giấy tờ trên thành từng file (định dạng .JPG, .PNG hoặc .PDF) và lưu vào điện thoại hoặc máy tính.

Các bước thực hiện tuyển sinh trực tuyến:

1. Sử dụng máy tính hoặc điện thoại truy cập vào trình duyệt web (google chrome, côccôc, ...) vào địa chỉ web: dongnai.tsdv.edu.vn



- Hoặc quét mã Qr dưới đây để vào hệ thống:



Đăng ký tài khoản: chọn nút lệnh đăng ký và tiến hành đăng ký tài khoản.

The screenshot shows the homepage of the Dong Nai Education System (SỞ GIÁO DỤC VÀ ĐÀO TẠO ĐỒNG NAI). The page features a navigation bar with links for 'Thông tin tuyển sinh', 'Quy định tuyển sinh', 'Hướng dẫn đăng ký', and 'Tra cứu hồ sơ'. A prominent green button labeled 'Tạo hồ sơ' is visible. The main content area is titled 'HỆ THỐNG TUYỂN SINH ĐẦU CẤP' and includes a search bar for 'Tra cứu thông tin định tuyển' with dropdown menus for 'Chọn Cấp', 'Chọn Quận/Huyện', and 'Chọn Xã/Phường', along with a 'Tìm Kiếm' button. Below this, a section titled 'Thời gian tuyển sinh' displays a table of recruitment periods for different grade levels.

Chọn Quận/Huyện			
Mầm non	Lớp 1	Lớp 6	Lớp 10
Từ 24/05/2024	Từ 24/05/2024	Từ 24/05/2024	Từ 24/05/2024
Đến 31/07/2024	Đến 31/07/2024	Đến 24/05/2024	Đến 31/07/2024

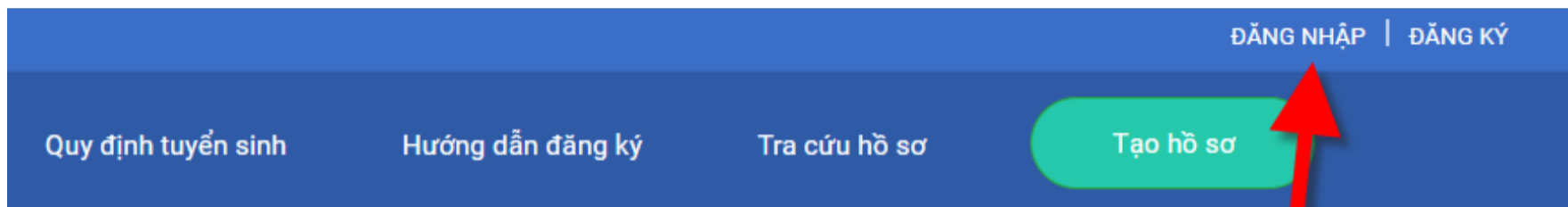
The screenshot shows the registration page ('Đăng ký') on the Dong Nai Education System website. The page includes a navigation bar and a large image of students. The registration form contains the following fields: 'Họ và Tên', 'Số điện thoại', 'Mật khẩu', 'Nhập lại mật khẩu', and 'Mã captcha' (with the value 48331b). A checkbox for 'Tôi đã đọc và đồng ý với Điều khoản và Chính sách sử dụng của dịch vụ Tuyển sinh đầu cấp' is currently unchecked. A blue 'Đăng Ký' button is located at the bottom right of the form, with a red arrow pointing to it.

- Nhập các trường thông tin: họ tên, số điện thoại, mật khẩu và mã captcha. (lưu ý: mật khẩu phải có ký tự số, ký tự viết hoa và ký tự đặc biệt, VD: Nguyenvana@2013).
- Nếu số điện thoại thuộc nhà mạng Vinaphone hệ thống tự động gửi mã OTP về máy.
- Nếu số điện thoại thuộc nhà mạng khác soạn tin nhắn gửi 8099 lấy mã OTP.
- + Cú pháp : VNEDU_X N_mã số của hệ thống (_là khoảng cách)
- + VD soạn tin : VNEDU_XN_872299 gửi 8099.
- + Sau khi có tin nhắn mã OTP, nhập mã OTP vào ô Nhập mã xác nhận OTP, sau đó ấn xác nhận là đăng ký thành công.



2. Đăng nhập hệ thống bằng tài khoản và mật khẩu vừa tạo:


- Số điện thoại/Tài khoản học sinh; mật khẩu: chính là số điện thoại và mật khẩu đăng ký lúc đầu.
- Nhập mã captcha hiển thị trên màn hình.
- Tích chọn dòng “Tôi đã đọc và đồng ý với điều khoản và chính sách sử dụng của dịch vụ tuyển sinh đầu cấp”.



Đăng Nhập

Số điện thoại/Tài khoản học sinh

Mật khẩu

Mã captcha Quên mật khẩu?

Tôi đã đọc và đồng ý với [Điều khoản và Chính sách](#) sử dụng của dịch vụ Tuyển sinh đầu cấp

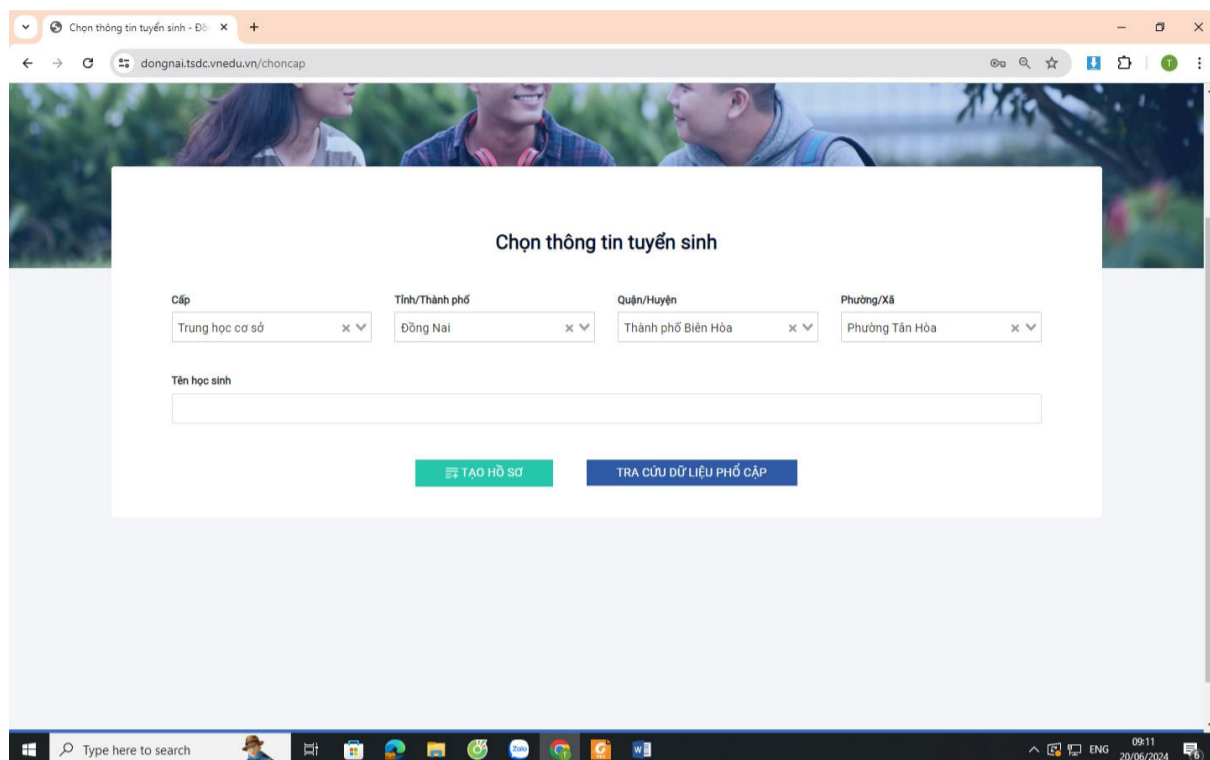
ĐĂNG NHẬP

Chưa có tài khoản ? [Đăng Ký](#)



3. Chọn tạo hồ sơ.

- Cấp: Chọn Trung học cơ sở.
 - Tỉnh/thành phố: Chọn Đồng Nai.
 - Quận/Huyện: chọn Thành phố Biên Hòa
 - Phường xã: Chọn Tân Hòa
- ➔ **Ấn TẠO HỒ SƠ.**



4. Nhập dữ liệu bắt buộc:

- Nhập đầy đủ tất cả thông tin
 - + Họ tên học sinh và gia đình (Cha, Mẹ), nơi sinh, ngày tháng năm sinh: Nhập chính xác theo bản chính Giấy khai sinh. (Lưu ý:Viết hoa tên riêng)
Ví dụ: Họ tên: Nguyễn Văn A, Ngày sinh: 14/11/2013, Nơi sinh: Đồng Nai.
 - + Mã định danh: nhập chính xác mã do công an cung cấp (hoặc tra cứu trên VnEID).
 - + Mã bảo hiểm y tế : nhập mã trên thẻ bảo hiểm y tế.
 - + Hộ khẩu thường trú/chỗ ở hiện nay: Nhập theo thông tin trên căn cước công dân của Cha hoặc Mẹ.
 - + Thông tin năm học trước: Nhập chính xác theo học bạ tiểu học, nhập đầy đủ thông tin kết quả học tập từ lớp 1 đến lớp 5 theo học bạ. Tại mục “Trường” nếu không thấy tên trường thì chọn trường khác, sau đó nhập tên trường tiểu học vào.

Hồ sơ

Mã học sinh VnEdu (Nếu có)

Quận/Huyện đăng ký tuyển sinh *

Thông tin học sinh

Họ và tên *

Ngày sinh *

Mã định danh *

Giới tính *

 Nam Nữ

Nơi sinh

Tỉnh/Thành phố

Địa chỉ

Dân tộc *

Điện ưu tiên

Số BHYT

Khuyết tật

32°C
Ciel couvert

Search



ENG 13:28
28/06/2024

Tạo hồ sơ - Đồng Nai

dongnai.tsd.vnedu.vn/create

Thông tin gia đình

Số điện thoại liên lạc *

Họ tên mẹ (Hoặc người giám hộ) *

Nghề nghiệp

Nơi công tác

Họ tên cha

Nghề nghiệp

Nơi công tác

Cha, mẹ công tác trong quân đội

Tạo hồ sơ - Đồng Nai

dongnai.tsdv.vn/create

Hộ khẩu thường trú

Quốc tịch *
Việt Nam

Tỉnh/Thành phố *
Đồng Nai

Quận/Huyện *
Thành phố Biên Hòa

Phường/Xã *
Phường Tân Hòa

Khu dân cư
0

Địa chỉ
B9, Tô 3, Kp4

Chỗ ở hiện nay [Sao chép thông tin từ hộ khẩu](#)

Tỉnh/Thành phố *
Đồng Nai

Quận/Huyện *
Thành phố Biên Hòa

Phường/Xã *
Phường Tân Hòa

Khu dân cư
0

Địa chỉ
B9, Tô 3, Kp4

ALERTE INFO
Sondage législat...

13:30
28/06/2024

- Ở mục thông tin trường đăng ký: chọn Trường THCS Võ Trường Toản

Tạo hồ sơ - Đồng Nai

dongnai.tsdv.vn/create

Thông tin năm học trước

Tỉnh/Thành phố
Đồng Nai

Quận/Huyện
Thành phố Biên Hòa

Phường/Xã
Phường Tân Hòa

Trường *
Khác

Tên trường *
Hòa Bình

Lớp
5/1

Kết quả học tập

Môn học	Điểm ĐKĐT cuối năm				
	Lớp 1	Lớp 2	Lớp 3	Lớp 4	Lớp 5
Tiếng Việt *	9	9	9	9	9
Toán *	9	9	9	9	9
Khoa học *				9	9
Lịch sử và Địa lí *				9	9
Tiếng Anh *			9	9	9

Trường đăng ký Trường trái tuyến

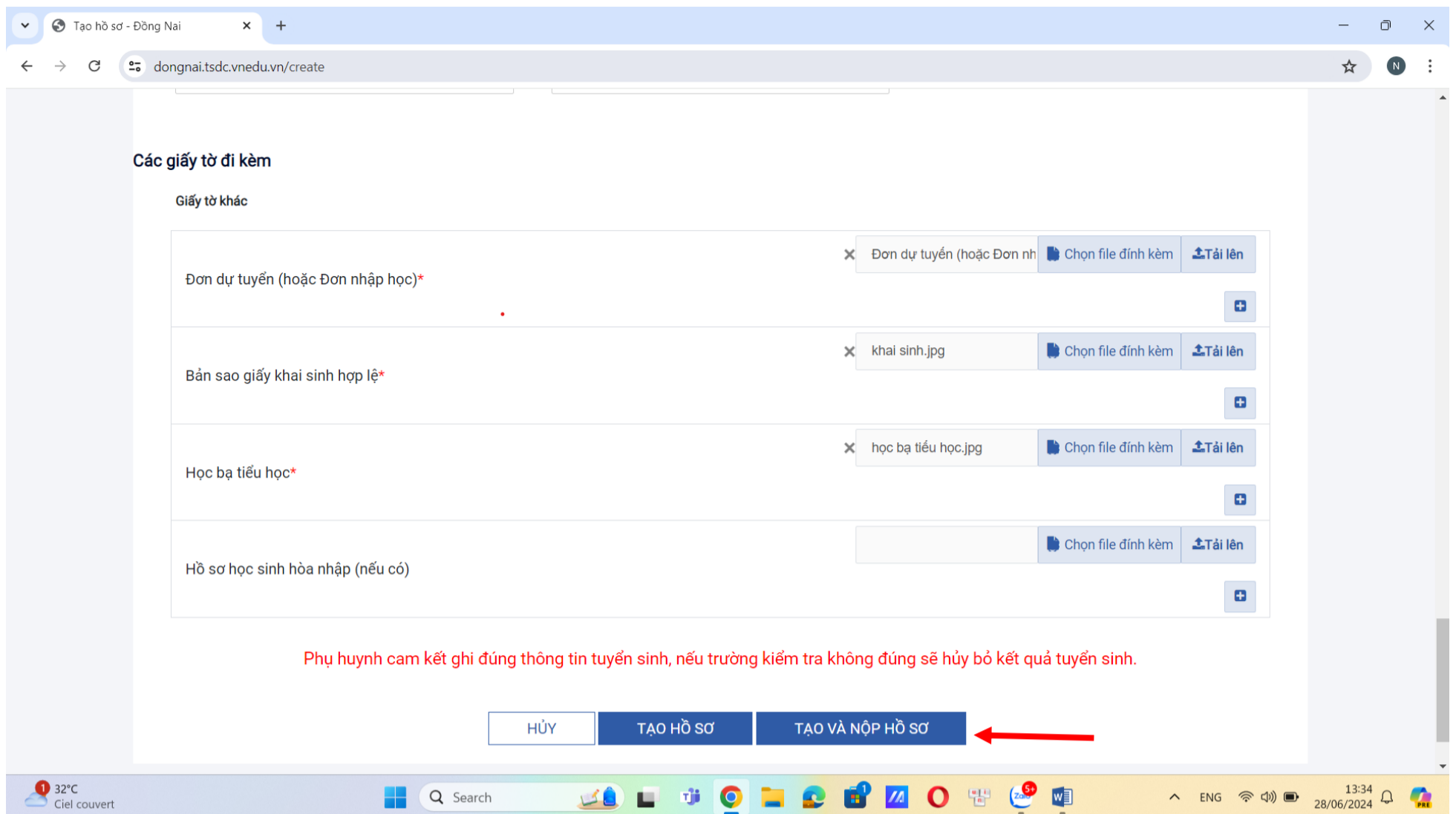
Cấp *
Trung học cơ sở

Trường *
Trường THCS Võ Trường Toản (Biên Hòa)

ALERTE INFO
Sondage législat...

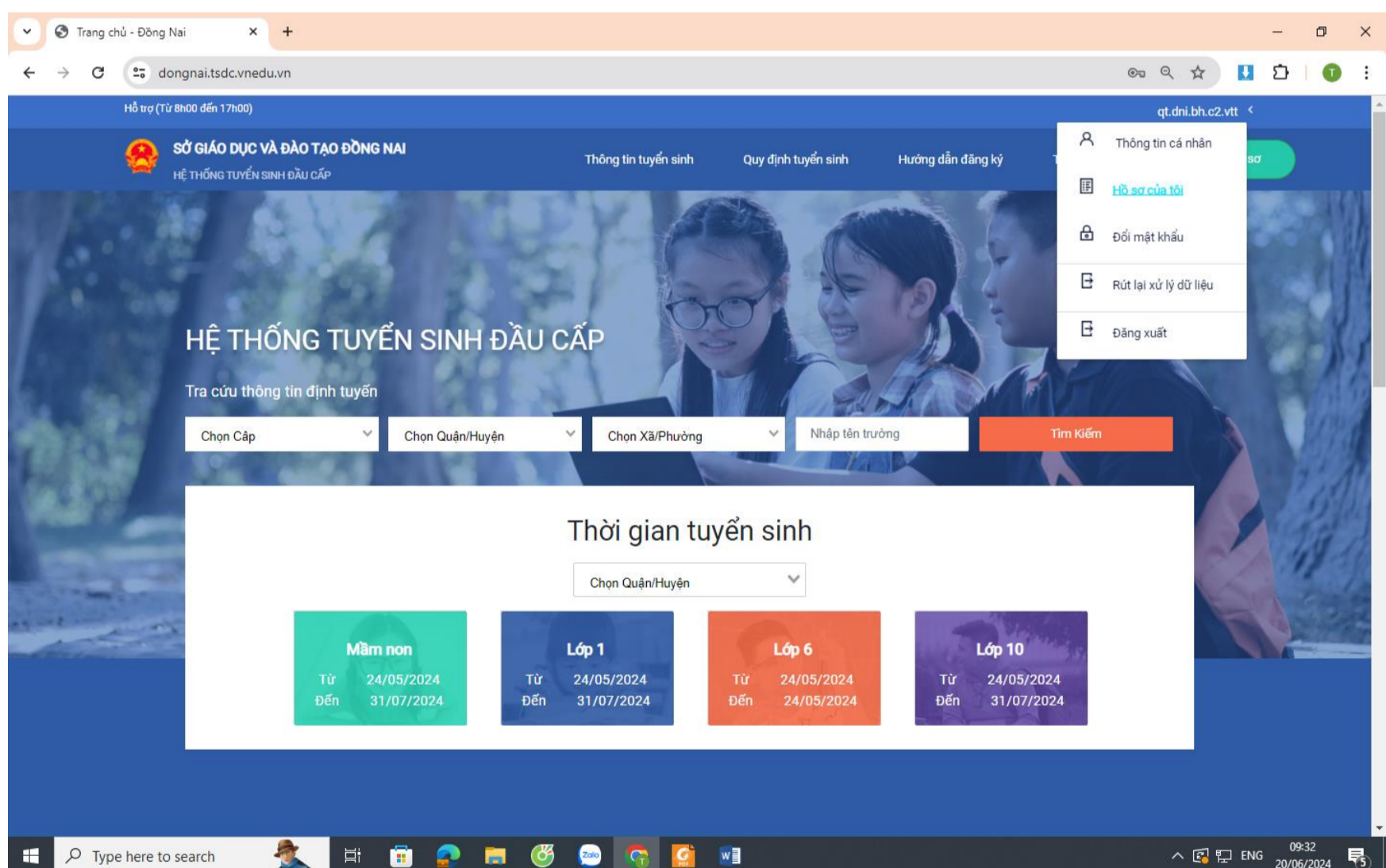
13:31
28/06/2024

5. Scan (Chụp) các loại giấy tờ đã chuẩn bị ở bước đầu tiên: Đơn dự tuyển, Bản sao giấy khai sinh, học bạ tiểu học, Hồ sơ học sinh hòa nhập (nếu có), sau đó tải lên hệ thống.

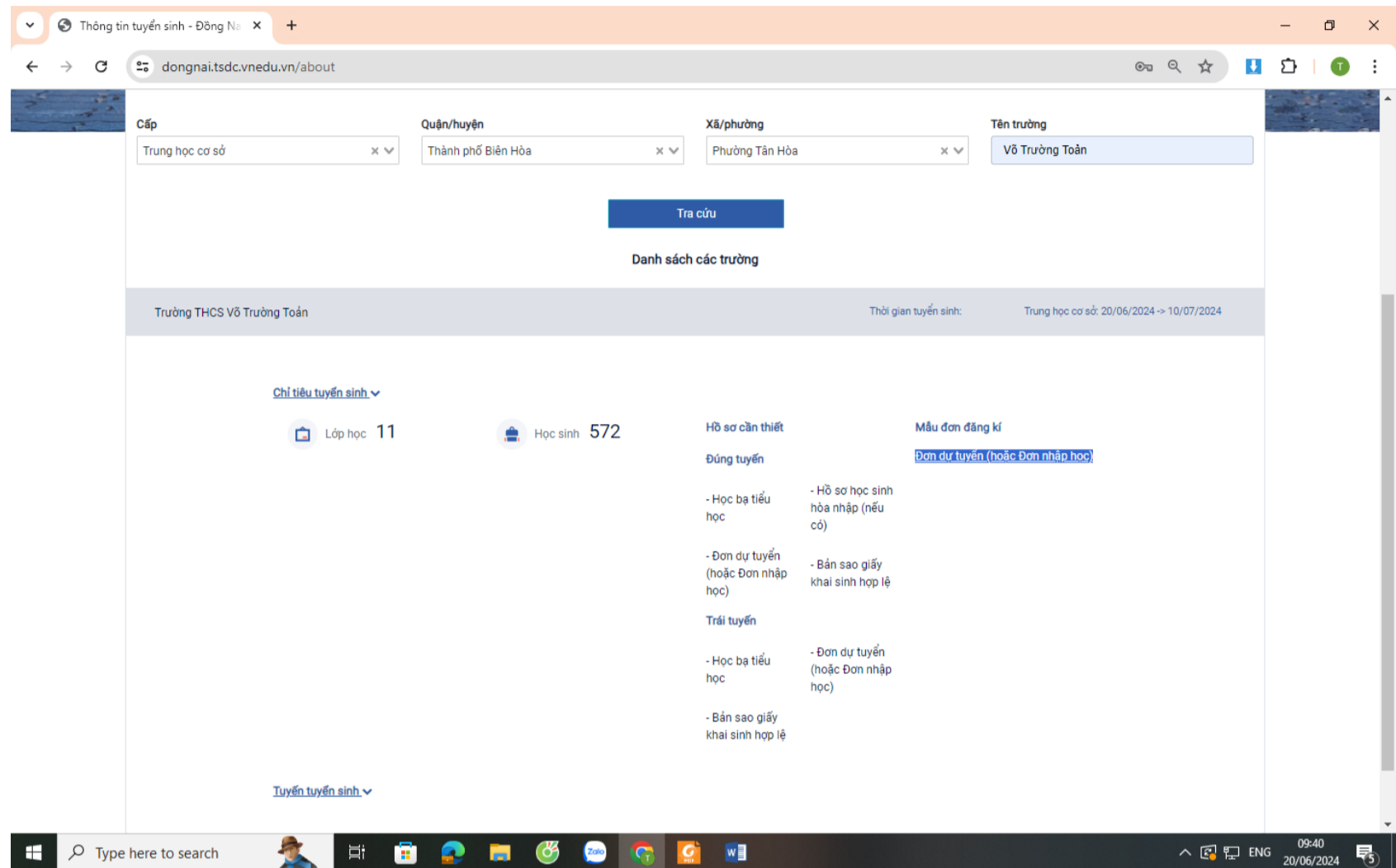


6. Sau khi hoàn thành hết việc nhập thông tin và tải file giấy tờ → chọn **TẠO VÀ NỘP HỒ SƠ**.

7. PHHS tra cứu hồ sơ tại “**Hồ sơ của tôi**”



8. Mẫu đơn dự tuyển, phụ huynh tải ở website nhà trường, trên trang fanpage của trường hoặc vào mục thông tin tuyển sinh trên trang dongnai.tsdv.edu.vn (Đơn dự tuyển, phụ huynh tải về in ra và điền các thông tin vào, ký tên của học sinh và phụ huynh, sau đó chụp và tải lên hệ thống).



9. Nếu có vướng mắc trong quá trình thực hiện đăng ký trực tuyến, phụ huynh và học sinh liên hệ trực tiếp bộ phận hướng dẫn tuyển sinh trực tuyến tại phòng tiếp dân của nhà trường vào các buổi sáng từ ngày 01/7/2024 đến ngày 10/7/2024.

10. <https://youtu.be/nQvifnUd63Q> (link video hướng dẫn)